


Hoy voy a t|

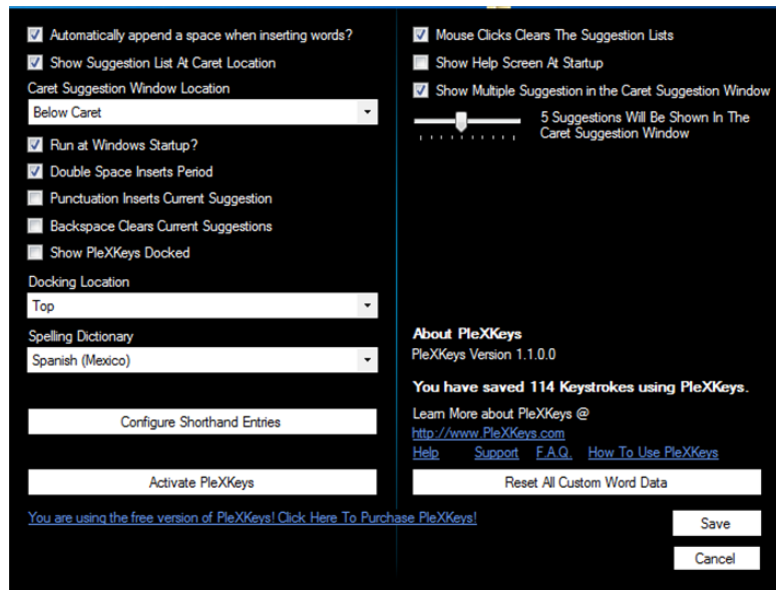
F1 - teletón x  
F2 - trabajo ||  
F3 - terapia  
F4 - tenedor  
F5 - tiene  
F12 - teletón

# MANUAL BÁSICO DE



# PleXKeys

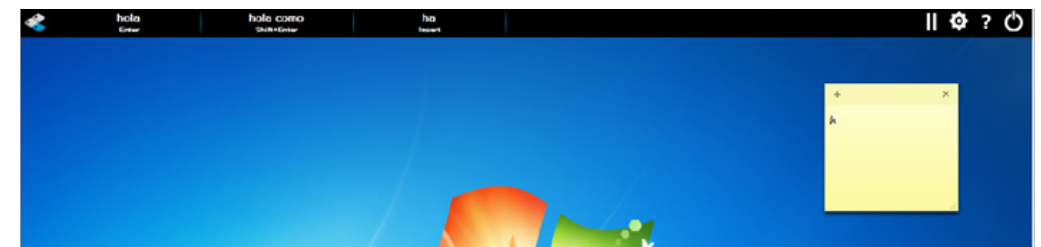
Una vez en Opciones, aparece el siguiente cuadro:



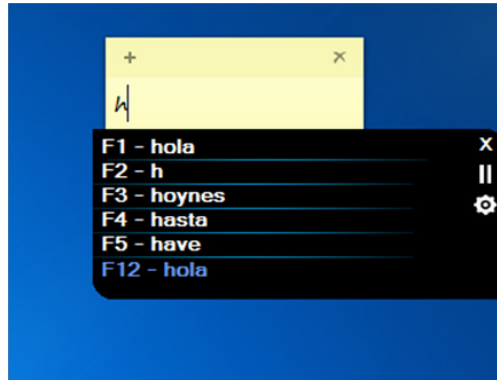
Como se puede ver, el menú está en inglés, por lo que a continuación se agrega el significado de cada opción.



En caso de seleccionar una barra de predicción, el predictor agrega a la pantalla la siguiente barra:



En caso de seleccionar “Lista de sugerencias”, la misma aparece a medida que se va escribiendo. A continuación se muestra cómo se despliega la misma:



Si se presiona la tecla “Enter” se selecciona la palabra marcada en azul.

Para el español, el diccionario está prácticamente vacío y las palabras sugeridas son en inglés, pero el predictor va aprendiendo las palabras nuevas que se utilizan y luego las sugiere. Las más utilizadas son las primeras que el predictor sugiere.